

# Online кандидатстване след VII клас

За учебната 2019/2020 година имате възможност да подадете Вашето заявление за участие в първи и трети етап на класиране за прием в VIII клас по интернет или на място, в определените за това училища.

## Подаване на заявление по интернет

**Стъпка 1:** Получете от училището, в което се обучавате, Вашата служебна бележка за удостоверяване на мястото за явяване на изпитите от националното външно оценяване (НВО). В нея ще намерите входящ номер и код за достъп до портала <https://priem.mon.bg>. Това са данните, необходими за достъп до Вашия персонален профил в портала.

### СЛУЖЕБНА БЕЛЕЖКА

за удостоверяване на мястото за явяване на изпитите от НВО

Настоящата служебна бележка се издава на

**Иван Иванов Иванов**  
(собствено, бащино и фамилно име)

ЕГН 

1	1	1	1	1	1	1	1	1	1	1
---	---	---	---	---	---	---	---	---	---	---

 | входящ номер 

0	1	0	0	0	0	1
---	---	---	---	---	---	---

ученик/а в VII клас в 6 ОУ "Граф Игнатиев",

гр./с. София, община Столична, област София-град

В уверение на това, че ученикът/чката ще полага изпити от НВО, както следва:

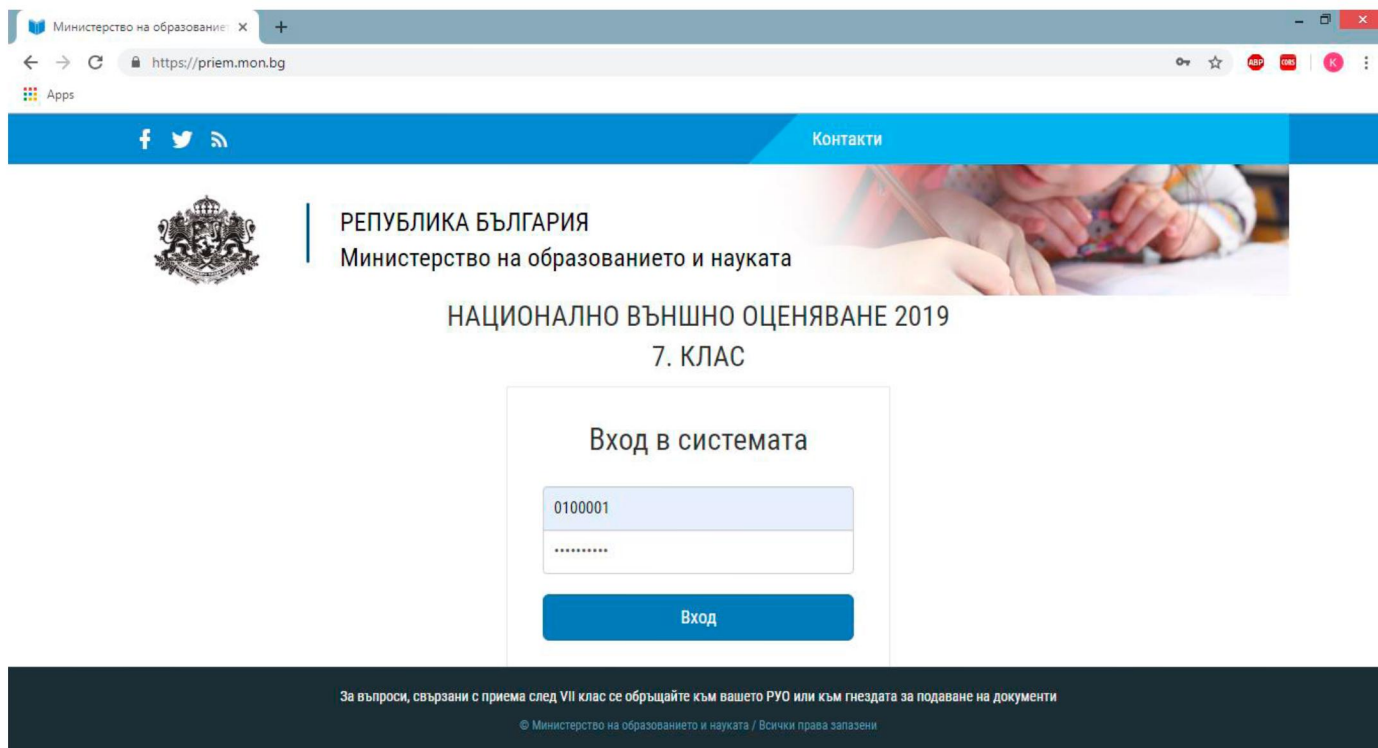
№ по ред	Учебен предмет	Дата	Училище, адрес	Изпитна зала
1.	Български език и литература	17.06.2019	6 ОУ "Граф Игнатиев", ул. Шести септември 16	Зала 1
2.	Математика	19.06.2019	6 ОУ "Граф Игнатиев", ул. Шести септември 16	Зала 1
3.	Чужд език			

Код за достъп до <https://priem.mon.bg>: 47f2476fc8

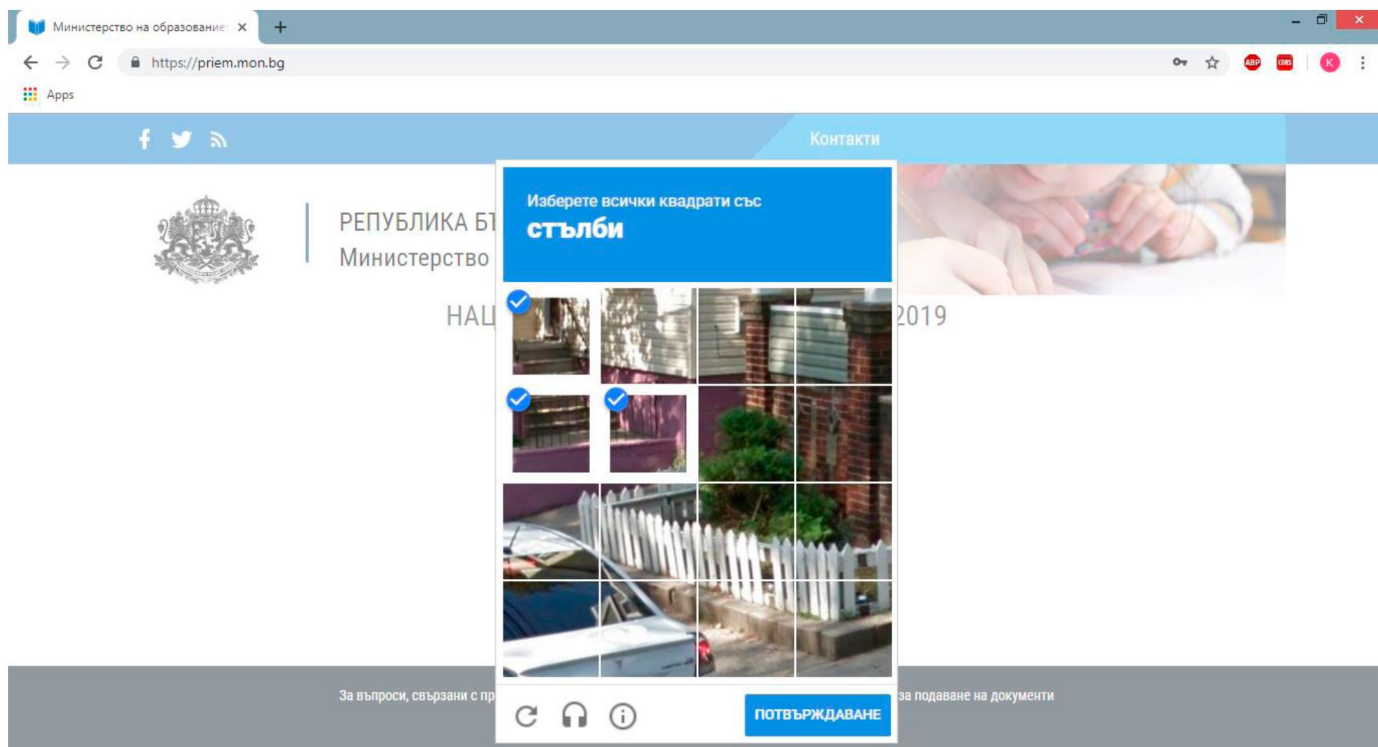
Код за достъп до сайта  
<https://priem.mon.bg/>

Директор: .....  
(подпис и печат)

**Стъпка 2:** Влезте в портала <https://priem.mon.bg>, използвайки предоставените Ви входящ номер и код за достъп.



Сайтът е защитен от злонамерени потребители и автоматизирани средства чрез captcha технология, която е възможно да Ви изиска да маркирате определени елементи от картинка, за да потвърдите своята идентичност.



В горната част на картинката има указания какви точно елементи трябва да маркирате. В този пример е необходимо да се маркират „стълби“, които се намират в 3 от квадратчетата горе в ляво. След маркиране на избраните части се натиска бутон „ПОТВЪРЖДАВАНЕ“. Ако системата прецени е възможно да Ви зададе нов въпрос.

**Стъпка 3:** Проверете личните си данни, които се визуализират в частта „Основна информация“

Министерство на образованието и науката

РЕПУБЛИКА БЪЛГАРИЯ  
Министерство на образованието и науката

НАЦИОНАЛНО ВЪНШНО ОЦЕНЯВАНЕ 2019  
БЛАГОЕВГРАД

Лични данни

Входящ № 0100001 ЕГН 111111\*\*\*\* Роден/а 11.11.1911

Име ТЕСТ Презиме ТЕСТ Фамилия ТЕСТ

Завършил

Училище ПГЕЕ - Банско Нас. място ГР.БАНСКО

Ако откриете несъответствия се свържете с директора на Вашето училище.

**Стъпка 4:** Прегледайте обявения план-приема за училищата от областта, в която желаете да кандидатствате чрез страницата „План-прием“.

Министерство на образованието и науката

РЕПУБЛИКА БЪЛГАРИЯ  
Министерство на образованието и науката

План-прием

БЛАГОЕВГРАД

Първи етап Трети етап

Код	Училище	Паралелка	Места общо/мъже/жени	Тип	Профил/Професия	Балообразуване
2203	СУ "Св. Паисий Хилендарски", С.АБЛАНИЦА	Природни науки - Б-Х-НИНРИЧЕ-АЕ	26/-/-	профилирана	Природни науки	(2 * БЕЛ + 2 * МАТ) + (1 * БЗО + 1 * ХООС)
2204	СУ "Св. Паисий Хилендарски", С.АБЛАНИЦА	Софтуерни и хардуерни науки -М-ИТ-НИНРИЧЕ-АЕ	26/-/-	профилирана	Софтуерни и хардуерни науки	(2 * БЕЛ + 2 * МАТ) + (1 * М + 1 * ИТ)
1004	ПЛТГ "Никола Й.	Горско и ловно	26/-/-	професионална	Горско и ловно стопанство	(2 * БЕЛ + 2 *

Тук можете да видите и формулата, по която се образува балът за всяка отделна паралелка, като в първите скоби се визуализират оценките от изпитите с техните коефициенти, а във вторите са оценките от свидетелството за основно образование.

**Стъпка 5:** След активиране на възможността за въвеждане за заявление (за I етап това ще възможно в периода от 03.07. до 05.07.2019 г. вкл., за III етап от 24.07. до 25.07.2019 г. вкл.) ще можете да подадете Вашето заявление. За целта използвайте страницата „Желания“ и бутона „Въвеждане на желания на съответната страница според текущо активния етап:

Министерство на образованието

https://priem.mon.bg/home/wishes

РЕПУБЛИКА БЪЛГАРИЯ  
Министерство на образованието и науката

### Желания

Важно: Оценките от свидетелствата се прехвърлят при подаване на заявление или на по-късен етап, при синхорнизация.

Първи етап

Въвеждане на желания

Няма желания за този етап на класиране

Първо трябва да изберете регионалното управление на образованието (РУО), в което желаете да кандидатствате. На първо място в списъка се визуализира Вашата област, според това кое училище завършвате. Имате възможност да подавате по едно заявление във всяко отделно РУО. Имайте предвид, че след входирание на заявлението няма да имате възможност да го коригирате през портала.

Министерство на образованието и науката

## Въвеждане на желания

Първи етап

БЛАГОЕВГРАД

Училище	Паралелка
БЛАГОЕВГРАД	
БУРГАС	
ВАРНА	
ВЕЛИКО ТЪРНОВО	
ВИДИН	
ВРАЦА	
ГАБРОВО	
ДОБРИЧ	
КЪРДЖАЛИ	
КЮСТЕНДИЛ	
ЛОВЕЧ	
МОНТАНА	
ПАЗАРДЖИК	

Отказ Прикачване на медицинско(PDF)

Няма ограничения относно броя на въвежданите желания, като системата следи да не допуска дублирани паралелки.

Важно е да знаете, че алгоритъмът за класиране ще Ви класира на най-горното възможно желание (паралелка), за което Ви достига бал и не е необходимо да се опитвате да подреждате желанията по друг критерий освен по Вашия личен избор.

Желанията се въвеждат директно чрез код на паралелка или чрез избор от меню.

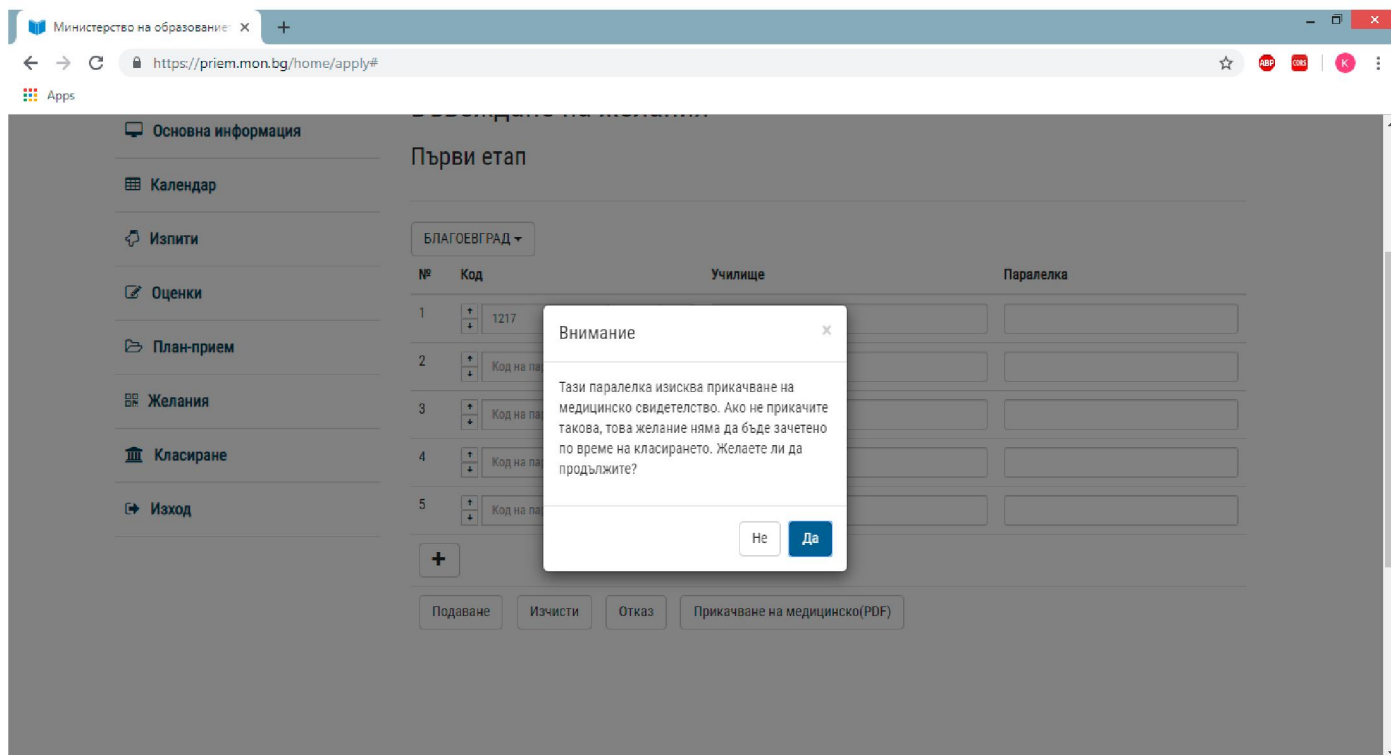
Избор на паралелка

Училище	Паралелки
БПГ, ГР.БЛАГОЕВГРАД	1217 - Компютърна техника и технологии - НИНРИЧЕ-АЕ
	1218 - Автомобилна мехатроника - НИНРИЧЕ-АЕ

Отказ

Ако избраната паралелка е професионална, то за нея се изисква медицинско свидетелство. Можете да го прикачите чрез бутон „Прикачване на медицинско свидетелство (PDF)”, като системата изисква файлът да е във формат PDF и да не е по-

голям от 2 МВ. Едно медицинско свидетелство се отнася за неограничен брой избрани професионални паралелки.



Имате възможност да подадете заявлението, а на по-късен етап да прикачите медицинското свидетелство. Ако до началото на класирането не сте прикачили медицинско свидетелство, то желанията Ви за професионални паралелки ще бъдат автоматично деактивирани.

След приключване на въвеждането на желанията трябва да подадете Вашето заявление чрез бутон „Подаване“. Визуализира се бланка на „Декларация за съгласие“, в която трябва да се попълнят трите имена на родител или настойник, който дава съгласието си по смисъла на чл. 12, ал. 2 от Закона за предучилищното и училищното образование относно заявените желания за класиране в посочените училища и съответните профили и специалности от професии за прием в VIII клас, както и телефон и/или e-mail за връзка.

След потвърждаване на заявлението системата генерира уникален номер и визуализира списък с желанията.

Министерство на образование

https://priem.mon.bg/home/saveWishes

РЕПУБЛИКА БЪЛГАРИЯ  
Министерство на образованието и науката

Вашето заявление е прието успешно!  
РУО БЛАГОЕВГРАД  
Входящ № 0100001

№	Код	Училище	Паралелка
1	1217	БПГ, ГР.БЛАГОЕВГРАД	Компютърна техника и технологии - НИНРИЧЕ-АЕ
2	1218	БПГ, ГР.БЛАГОЕВГРАД	Автомобилна мехатроника - НИНРИЧЕ-АЕ

Основна информация  
Календар  
Изпити  
Оценки  
План-прием  
Желания  
Класиране  
Изход

При повторно отваряне на страницата „Желания“ се визуализира списък с текущо подадените заявления, като има възможност за прикачване на медицинско свидетелство, въвеждане на ново заявление за друго РУО и отпечатване на текущо въведените заявления.

Министерство на образование

https://priem.mon.bg/home/wishes

Министерство на образованието и науката

Желания

Важно: Оценките от свидетелствата се прехвърлят при подаване на заявление или на по-късен етап, при синхоризация

Първи етап

Въвеждане на желания Прикачване на медицинско(PDF)

РУО БЛАГОЕВГРАД, входящ № 0100001 / 09.04.2019 19:34 Печат

№	Код	Училище	Паралелка
1	1217	БПГ, ГР.БЛАГОЕВГРАД	Компютърна техника и технологии - НИНРИЧЕ-АЕ
2	1218	БПГ, ГР.БЛАГОЕВГРАД	Автомобилна мехатроника - НИНРИЧЕ-АЕ

Основна информация  
Календар  
Изпити  
Оценки  
План-прием  
Желания  
Класиране  
Изход

Важно е да знаете, че оценките от свидетелството за основно образование се прехвърлят автоматично. В РУО се проследява този процес и не се извършва класиране преди всички необходими оценки от свидетелството за основно образование да са заредени коректно.